

フィットレストII KQ-321

パラマウントベッド



Fit rest II

フィットレストII

商品コード	TAISコード
758870	00170-000961

- 寸法:幅69~72(無段階)×奥行55cm
- 高さ:55~70cm(3cm刻み6段階)
- 重量:13kg
- 最大使用者体重:100kg

- <材質>
- アームレスト:発泡ウレタン
 - フレーム:スチール製(電着・粉体塗装仕上げ)
 - 脚:ポリプロピレン
 - アジャスター:ステンレコム
 - 連結アーム:スチール(電着・粉体塗装仕上げ)
 - ノブボルト:ABS樹脂、ステンレス

- 使いやすい
様々な使い方に対応するアームレスト
- 移乗しやすい
アームレストのスライド調節とはねあげが可能
- 設置しやすい
工具不要で、前側からの固定が可能



アットグリップトイレサポート

アロン化成



どんな便器にも、トイレ環境にも置ける「置くだけ」タイプ

タイプ	型式	商品コード	TAISコード
片側はねあげタイプ	H-S	759285	00221-000577
両側はねあげタイプ	H-T	759290	00221-000578

- サイズ:幅66×奥行47×高さ56~65cm
- 重量:H-S/約11.8kg、H-T/約14.6kg

- <材質>
- 木製ひじ掛け:ラバーウッド無垢材
 - 支柱・ベースプレート:スチール
 - 支柱カバー:ポリエチレン
 - 専用マット:ポリエステル・ポリウレタン

NEW



横からのアプローチに便利な
はね上げひじ掛け

<H-S>

<H-T>



洋式トイレ用フレーム SUS-はねあげR2

アロン化成



商品コード	TAISコード
757910	00221-000458

- サイズ:全幅66×全高55~70×奥行55cm
 - 重量:10kg
- <材質>
- フレーム:ステンレス
 - 肘掛け:ラバーウッド無垢材

肘かけがはね上がるので
移乗に便利
レンタルに最適なステンレス製



はねあげR・SUS-45もご用意しております。



ポータブルトイレ用フレーム 533070

アロン化成



商品コード	TAISコード
758000	00221-000054

- サイズ:全幅63×全高73~81×奥行63cm
- 重量:8kg

- <材質>
- フレーム:スチール(メラミン樹脂塗装)
 - ジョイント・背もたれ:ABS
 - ベース板:PP
 - ひじ掛けカバー:エラストマー

背もたれ、ひじ掛けともに
使いやすい高さに調節できます



たちあっぷII

矢崎化工



ベランダや土間での移動を
サポートします

型式	商品コード	TAISコード
CKH-21	758840	00055-000204

- 高さ:70~85cm(5cm間隔4段階)
- ベース:66×66cm
- 手すり間口:46.4cm
- 重量:18.5kg

- <材質>
- ベース部:ステンレス
 - 手すり部:プラスチック被覆ステンレスパイプ



つながるくんXP

矢崎化工



締め付けキャップをゆるめれば
無段階で伸縮が可能です

タイプ	型式	商品コード	TAISコード
標準タイプ	CKH-D90	759090	00055-000285
ロングタイプ	CKH-D125	759095	00055-000286

- サイズ:標準タイプ/64~95cm、ロングタイプ/95~129cm
- 重量:標準タイプ/1.8kg、ロングタイプ/2.1kg

- <材質>
- 手すり部:φ32/プラスチック被覆ステンレスパイプ φ40/アルミタイプ
 - 連結金具:アルミ合金
 - カバー:発泡ポリエチレン



レッツバー コンパクト

パラマウントベッド



レッツバー

商品名	タイプ	型式	商品コード	TAISコード
レッツバー コンパクト 玄関用手すり 片手	ロータイプ	KQ-9511L	759030	00170-001186
	ハイタイプ	KQ-9511H	759040	00170-001188
レッツバー コンパクト 玄関用手すり 両手	ロータイプ	KQ-9512L	759035	00170-001187
	ハイタイプ	KQ-9512H	759045	00170-001189

●対応あがりかまち高さ:

ロータイプ 0~20cm、ハイタイプ 20~40cm

●手すり間ピッチ: 両手タイプ / 47.5cm

●サイズ: ベース部分 / 69.5×56cm

手すり上部 / ロータイプ 96~106cm (2.5cm間隔 5段階)

ハイタイプ 116~126cm (2.5cm間隔 5段階)

手すり下部 / ロータイプ 80~90cm (2.5cm間隔 5段階)

ハイタイプ 90~100cm (2.5cm間隔 5段階)

●重量: 片手タイプ / ロータイプ 22kg、ハイタイプ 22.5kg

両手タイプ / ロータイプ 27kg、ハイタイプ 28kg

●最大使用者体重: 100kg

<材質>

●手すり部:

皮膚 / PVC樹脂

芯材 / スチール

●手すりフレーム: ステンレス

●高さ調整脚: ステンレス

●ベースプレート: ステンレス

●滑り止めマット: PVC



片手タイプ

※片手タイプの手すりは端・中央に設置できます。

<片手 ロータイプ>



<片手 ハイタイプ>



<両手 ロータイプ>



<両手 ハイタイプ>



レッツバー

パラマウントベッド



レッツバー

商品名	タイプ	型式	商品コード	TAISコード
レッツバー 手すり 片手	ロータイプ	KQ-9531L	758920	00170-001058
	ハイタイプ	KQ-9531H	758930	00170-001059
レッツバー 手すり 両手	ロータイプ	KQ-9532L	758915	00170-001047
	ハイタイプ	KQ-9532H	758925	00170-001048

●対応あがりかまち高さ: ロータイプ 3~36cm、ハイタイプ 36~54cm

●手すり間ピッチ: 両手タイプ / 56cm

●サイズ: ベース部分 / 80×87cm

手すり上部 / ロータイプ 88~126cm (支柱:5cm間隔 5段階)

(手すり: 4.5cm間隔 5段階)

ハイタイプ 106~144cm (支柱:5cm間隔 5段階)

(手すり: 4.5cm間隔 5段階)

手すり下部 / ロータイプ・ハイタイプ 70~90cm

(支柱: 5cm間隔 5段階)

●重量: 片手タイプ / ロータイプ 29kg、ハイタイプ 29.4kg

両手タイプ / ロータイプ 36.4kg、ハイタイプ 37.2kg

●最大使用者体重: 100kg

<材質>

●手すり部:

皮膚 / PVC樹脂

芯材 / ステンレス

●手すりフレーム: ステンレス

●支柱: ステンレス

●ベースプレート:

表面 / FRP

芯材 / 発泡材・ステンレス

フチ材 / アルミ・合成ゴム

●おもり: スチール・合成ゴム

●保護マット: PVC



両手タイプ

<片手 ロータイプ>



<片手 ハイタイプ>



<両手 ロータイプ>



<両手 ハイタイプ>



あがりかまち用たちあっぷ

矢崎化工



商品名	型式	商品コード	TAISコード
あがりかまち用たちあっぷ 両手すり	CKE-01-1	758380	00055-000109
あがりかまち用たちあっぷ 片手すり	CKE-02-1	758385	00055-000110

●手すり間口: 51.6cm ●手すり高さ: 80~85cm

●ベース: 77.3×55.1cm

●重量: 両手すり / 32.8kg、片手すり / 26.9kg

<材質>

●ベース部: ステンレス

●手すり部: イレクター・アルミ合金 (ジョイント)

ステップ台

●高さ: 12~18cm (2cm刻み)

●重量: 6.9kg



ステップ付もご用意しております。

<両手すり>



<片手すり>



両手すり



片手すり

手すりは右・左に対応できます。

たちあっぷ540

矢崎化工



屋内、屋外でも使用可能な
補助手すり

商品名	型式	商品コード	TAISコード
たちあっぷ540 両手すり	CKH-01	758440	00055-000127
たちあっぷ540 片手すり	CKH-02	758445	00055-000128

●手すり間口: 53.7cm

●手すり高さ: 104~139cm

●ベース: 78×74.5cm

●重量: 両手すり / 34.7kg、片手すり / 28.6kg

<材質>

●ベース部: ステンレス

●手すり部: イレクター・アルミ合金 (ジョイント)

ステップ台 ハイ

●高さ: 21~33cm (4cm刻み)

●重量: 9.6kg



ステップ台 ロー

●高さ: 9~15cm (2cm刻み)

●重量: 6kg



ステップ付もご用意しております。

<両手すり>



<片手すり>



両手すり



片手すり

※介護保険上の利用者負担割合は所得に応じて異なります。

特殊寝台

特殊寝付用品

床ずれ防止用具

体位変換器

徘徊感知機器

手すり

歩行補助スエ

歩行器

車いす

車いす付属品

スロープ

移動用リフト

自動排泄装置

購入品(入浴)

購入品(排泄)

歩行サポート手すり スムーディ

パナソニック



にぎれば分かる、安定感
置けなかったあの家に、
スムーディ

様々な玄関先のアプローチに対応できます



やさしい端部



つかみやすく、
袖口が
引っかかりにくいです。

支柱中央固定

支柱はベースの中央にも固定
できるから、
行きも帰り
も健側で
支えます。



フレキシブルジョイント

上下左右を調整して置けます。

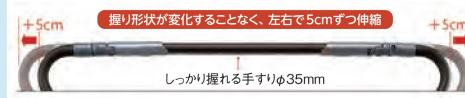


上下左右
45°

NEW

手すりの長さを左右
5cmずつ調整できる 伸縮タイプが新登場!

住宅改修ができない! あと少しなのに設置できない! などの悩みを解消!



手すり980伸縮(片側+5cm)



手すり630伸縮(片側+5cm)

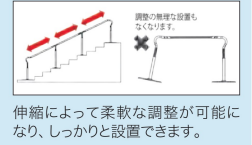


握り形状が変化しない伸縮



ジョイント内部で手すりが可動し
調整は付属の六角レンチで簡単
に行えます。

設置の対応力がUP



タイプ	型式	商品コード	TAISコード	重量	
標準 タイプ	片手すり	XPN-L80601	759100	00980-000334	37kg
	両手すり	XPN-L80602	759105	00980-000335	43kg
	伸縮片手すり	XPN-L80611	759195	00980-000345	37.5kg
	伸縮両手すり	XPN-L80612	759200	00980-000346	44kg
ステップ タイプ	片手すり	XPN-L80603	759110	00980-000336	33kg
	両手すり	XPN-L80604	759115	00980-000337	39kg
	伸縮片手すり	XPN-L80613	759205	00980-000347	33.5kg
	伸縮両手すり	XPN-L80614	759210	00980-000348	39.5kg
NEW ステップ 980 タイプ	片手すり	XPN-L80621	759175	00980-000355	33kg
	両手すり	XPN-L80622	759180	00980-000356	39kg
	伸縮片手すり	XPN-L80625	759245	00980-000359	33.5kg
	伸縮両手すり	XPN-L80626	759250	00980-000360	40kg

●サイズ(ベース部分): 標準/80×45cm、ステップ/96×30cm
 ●サイズ(全長): 標準/167cm(±5cm)、ステップ/125cm(±5cm)、ステップ980/160cm(±5cm)、
 ロング1700/196cm(±10cm)、ロング2050/239cm(±10cm)、
 ロング2400/274cm(±10cm)、ロング3460/380cm(±15cm)
 ●手すり高さ: 70・72.5・75・77.5・80・82.5・85cm ●最大使用者体重: 100kg
 ※±の数値は、伸縮タイプの場合

タイプ	型式	商品コード	TAISコード	重量	
NEW ロング 1700 タイプ	片手すり	XPN-L80623	759185	00980-000357	48kg
	両手すり	XPN-L80624	759190	00980-000358	57kg
	伸縮片手すり	XPN-L80627	759255	00980-000361	48.5kg
	伸縮両手すり	XPN-L80628	759260	00980-000362	58kg
ロング 2050 タイプ	片手すり	XPN-L80605	759120	00980-000338	52kg
	両手すり	XPN-L80606	759125	00980-000339	61kg
	伸縮片手すり	XPN-L80615	759215	00980-000349	52.5kg
	伸縮両手すり	XPN-L80616	759220	00980-000350	62.5kg
ロング 2400 タイプ	片手すり	XPN-L80607	759130	00980-000340	52kg
	両手すり	XPN-L80608	759135	00980-000341	62kg
	伸縮片手すり	XPN-L80617	759225	00980-000351	53kg
	伸縮両手すり	XPN-L80618	759230	00980-000352	64kg
ロング 3460 タイプ	片手すり	XPN-L80609	759140	00980-000342	67kg
	両手すり	XPN-L80610	759145	00980-000343	81kg
	伸縮片手すり	XPN-L80619	759235	00980-000353	68.5kg
	伸縮両手すり	XPN-L80620	759240	00980-000354	83.5kg

<標準タイプ片手すり> <標準タイプ両手すり> <標準タイプ伸縮片手すり> <標準タイプ伸縮両手すり>



<材質>

- 手すり・端部手すり:塩化ビニル樹脂(被覆部)・アルミニウム(芯材)
- 支柱:アルミニウム・ステンレス(フランジ部)
- ベース:ステンレス
- ベース縁ゴム・ベースマット:塩化ビニル樹脂

<ステップタイプ片手すり> <ステップタイプ両手すり> <ステップタイプ伸縮片手すり> <ステップタイプ伸縮両手すり> <ステップ980タイプ片手すり> <ステップ980タイプ両手すり>



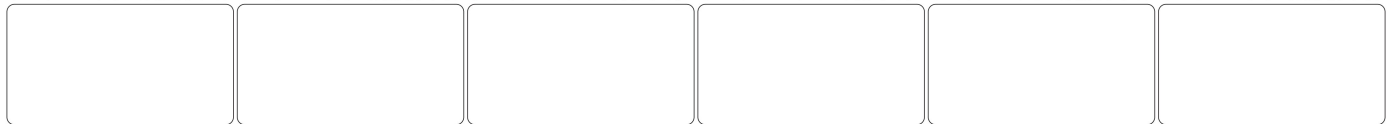
<ステップ980タイプ伸縮片手すり> <ステップ980タイプ伸縮両手すり> <ロング1700タイプ片手すり> <ロング1700タイプ両手すり> <ロング1700タイプ伸縮片手すり> <ロング1700タイプ伸縮両手すり>



<ロング2050タイプ片手すり> <ロング2050タイプ両手すり> <ロング2050タイプ伸縮片手すり> <ロング2050タイプ伸縮両手すり> <ロング2400タイプ片手すり> <ロング2400タイプ両手すり>



<ロング2400タイプ伸縮片手すり> <ロング2400タイプ伸縮両手すり> <ロング3460タイプ片手すり> <ロング3460タイプ両手すり> <ロング3460タイプ伸縮片手すり> <ロング3460タイプ伸縮両手すり>



仕様	標準タイプ	ステップタイプ	NEW ステップ980タイプ	NEW ロング1700タイプ	ロング2050タイプ	ロング2400タイプ	ロング3460タイプ
外觀	片手すり						
	両手すり						
対応段差 (高さ) の目安	3段 (45cm)	2段 (30cm)	3段 (45cm)	4段 (60cm)	5段 (75cm)	6段 (90cm)	9段 (135cm)
手すり 全長	135cm 〈伸縮〉NEW 130~140cm	100cm 〈伸縮〉NEW 95~105cm	135cm 〈伸縮〉 130~140cm	170cm 〈伸縮〉 160~180cm	205cm 〈伸縮〉NEW 195~215cm	240cm 〈伸縮〉NEW 230~250cm	346cm 〈伸縮〉NEW 331~361cm

ポイント
同じタイプのベース部分の置き換えが可能です！
ご自宅の段差幅に合わせて入れ替えるので便利！

設置パターン可否はこちら▶▶▶

※データ通信料はお客様負担となります。
※お使いになる機器によってはご覧いただけない場合がございます。あらかじめご了承ください。

共通

- 段差のある場所に設置する際は、ベース端部が段鼻や踏面の縁よりも内側になるように設置してください。
- ベースよりも小さい縁石や凹凸が大きい面、芝生、滑りやすい面の上には設置できません。

アットグリップ

アロン化成



あっという間に設置完了、いろんな場所であなたを支える

タイプ	型式	商品コード	TAISコード
アットグリップ240片側タイプ	AT-C-240	758855	00221-000542
アットグリップ240両側タイプ	AT-C-240T	758860	00221-000543
アットグリップ630片側タイプ	AT-C-630	758620	00221-000544
アットグリップ630両側タイプ	AT-C-630T	758625	00221-000545
アットグリップ930片側タイプ	AT-C-930	758635	00221-000500
アットグリップ930両側タイプ	AT-C-930T	758640	00221-000501
アットグリップE1050片側タイプ	AT-C-E1050	759020	00221-000553
アットグリップE1050両側タイプ	AT-C-E1050T	759025	00221-000554
アットグリップE1050-S片側タイプ	AT-C-E1050-S	759150	00221-000568
アットグリップE1050-S両側タイプ	AT-C-E1050T-S	759155	00221-000569

- サイズ：240タイプ / 幅80×奥行45×高さ75～85cm
630タイプ / 幅80×奥行132×高さ75～85cm
930タイプ / 幅80×奥行163×高さ75～85cm
1050タイプ / 幅80×奥行150～175×高さ75～85cm
1050-Sタイプ / 幅94×奥行130～155×高さ75～85cm
- 手すり高さ：75・80・85cm (3段階)
- 重量：AT-C-240 / 約19kg、AT-C-240T / 約22kg
AT-C-630 / 約39kg、AT-C-630T / 約47kg
AT-C-930 / 約39kg、AT-C-930T / 約48kg
AT-C-E1050 / 約39kg、AT-C-E1050T / 約48kg
AT-C-E1050-S / 約34kg、AT-C-E1050T-S / 約40kg
- <材質>
●手すり (1050・930・630・240)：ウッドパウダー混合半硬質樹脂・アルミニウム
●支柱・高さ調節支柱：アルミニウム
●ベースプレート・固定プレート：ステンレス
●高さ調節固定ピン：ポリエチレン・ステンレス
●エンド支柱ブラケット・可変支柱ブラケット (可動部)・可変支柱ブラケット (回転部、上・下)：アルミ合金
●滑り止めシート (大・小丸)：(表面) 鉱物粒子、(接着面) ゴム系アクリル接着剤
●端末保護カバー：塩化ビニル樹脂
●その他・樹脂部：ポリプロピレン

E1050-S 階段の踏面への設置に

階段に設置可能

E1050 3段階など長いアプローチに

最小80cm～最大105cmまで無段階で伸縮可能

930 ポーチ部や玄関に

630 狭い玄関や小さい段差に

240 ベランダや縁側に

段差に対応

30cmまで対応 (630タイプ)
45cmまで対応 (930, E1050タイプ)

障害物がある動線に対応

左右に45°ずつまで首振りできます。

簡単高さ調節

85
80
75 cm

固定ピン

<AT-C-240>	<AT-C-240T>	<AT-C-630>	<AT-C-630T>	<AT-C-930>
<AT-C-930T>	<AT-C-E1050>	<AT-C-E1050T>	<AT-C-E1050-S>	<AT-C-E1050T-S>

※介護保険上の利用者負担割合は所得に応じて異なります。

特殊寝台

特殊寝台付属品

床ずれ防止用具

体位変換器

徘徊感知機器

手すり

歩行補助つえ

歩行器

車いす

車いす付属品

スロープ

移動用リフト

自動排泄処理器

購入品「入浴」

購入品「排泄」

歩行サポート手すりスムーディ(屋内用) パナソニック **A B C D E**

型式	TAISコード	(セット内容)
PN-L80801	00980-000363	屋内用ベース×1+屋内用端支柱×1+屋内用端手すり×1

型式	商品コード	TAISコード
歩行サポート手すりスムーディ 屋内用 ベース	PN-L80801	991393
歩行サポート手すりスムーディ 屋内用 端支柱	PN-L80802	991394
歩行サポート手すりスムーディ 屋内用 端手すり	PN-L80803	991395

- サイズ: 幅60×奥行90×高さ70~85cm (2.5cm間隔7段階)
- ベース厚さ: 1.1cm ●重量: 22kg ●最大使用者体重: 100kg

<材質>

- ベース・端支柱: スチール
- 手すり被覆部: 塩化ビニル樹脂(被膜部)
- アルミニウム(芯材・ジョイント)
- ベース縁ゴム: 塩化ビニル樹脂

お家の中の移動をしやすく
廊下などのつたい歩きをサポート



玄関先用のスムーディと並べて使用し玄関~廊下、居室への移動をサポート

NEW



クリンディ パナソニック **A B C D E**

コンパクトですっきり、つかみやすいカタチ
ベースがコンパクトなので置き場所が広がります

型式	商品コード	TAISコード
PN-L80501	758965	00980-000326

<クリンディ ベッド用アーム付>

型式	TAISコード
PN-L80501	00980-000328

クリンディ	型式	商品コード
ベッド用アーム	PN-L80511	758970

- サイズ: 幅46×奥行78×高さ70~80cm (2.5cm間隔5段階)
 - ベース厚さ: 1.2cm
 - 重量: 18kg ●最大使用者体重: 100kg
- <材質>
- ベース・手すり・フレーム: スチール
 - 手すり被覆部: ポリウレタン
 - ベース縁ゴム: 塩化ビニル樹脂
 - カーペット: 合成繊維

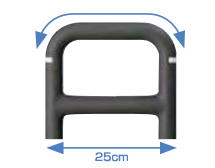


ベッド用アーム

手すりは端、中央に設置可能
1台2通り

“すっきりバー”で手すり部全体がつかみやすい

つなぎのない幅25cmの“すっきりバー”だから、つかみやすく、起き上がり、立ちあがりの動作がしやすい。



<クリンディ>



<クリンディ ベッド用アーム付>



自在手すりツインディ(水廻り用) パナソニック **A B C D E**

型式	商品コード	TAISコード
PN-L80701	759275	00980-000364

自在手すりツインディ(水廻り用) プロテクターセット	TAISコード
	00980-000365

プロテクター	型式	商品コード
	PN-L80711	759280

- サイズ: 幅58×奥行58×高さ74.5~84.5cm (手すり部70~80cm、2cm間隔6段階)
 - ベース厚さ: 1.2cm
 - 重量: 17kg
 - 最大使用者体重: 100kg
- <材質>
- 手すり部: エラストマー(被膜部)
 - アルミニウム(芯材・ジョイント)
 - 支柱・ベース: ステンレス

あらゆる水廻りに設置可能
水廻り環境での転倒リスクの軽減や一連の動作をサポート

NEW

支柱に取り付けることで手すりと家財の干渉を防ぎます



プロテクター



ツインディ PN-L80101 パナソニック **A B C D E**

力が入りやすい腕の形に合わせられる

商品コード	TAISコード
758545	00980-000203

- サイズ: 幅63×奥行78×高さ70~85cm (3cm間隔6段階)
- ベース厚さ: 1.1cm
- 重量: 21.5kg
- 最大使用者体重: 100kg

- <材質>
- ベース・手すり・フレーム: スチール
 - ベース縁ゴム: 合成ゴム
 - トップネジ: ポリアセタール樹脂・スチール
 - 回転リング: ポリアセタール樹脂・アルミニウム
 - 支柱カバー: ポリプロピレン
 - カーペット: 表面ポリウレタン 裏面アクリル樹脂



可変できる手すり

60度から300度まで30度間隔で角度調整ができます。



肩幅より広めで持てるので力が入りやすい



スタンディ PN-L80401 パナソニック **A B C D E**

折りたたみ可能で省スペース設計の面手すり
立ち上がりや立ったままの動作をサポートします

商品コード	TAISコード
758865	00980-000315

- サイズ: 幅63×奥行78×高さ70~85cm
- ベース厚さ: 1.1cm ●重量: 22.5kg
- 最大使用者体重: 100kg

- <材質>
- ベース・手すり・フレーム: スチール
 - 平面部: ポリエチレン
 - 手すり被覆部: エラストマー
 - ベース縁ゴム: 合成ゴム
 - カーペット: 合成繊維

手すりは、ベースの縦・横・中央に設置できる

さまざまな用途と場所に対応します。



面で支えるので、安心して使える

ふちは持ちやすい形状でさらに、しっかり握れるスリットもあり安心です。



面は使わない時、折りたためる

有効にスペースが使えます。狭い場所に設置しても、家族の生活を邪魔しません。



レバーを握りロック解除

省スペース

自在手すりツインディ(水廻り用) パナソニック **A B C D E**

水回りにもってこい FKB-12-60-I サテライト

商品コード	TAISコード
758880	01255-000013

- サイズ: 幅50.5×長さ60.5×高さ70~80cm (5cm間隔3段階)
- ベース厚さ: 4cm
- 重量: 15kg
- 最大使用者体重: 100kg

- <材質>
- 手すり部: 芯材/ステンレス SUS304 被覆/PVC樹脂 ジョイント/ポリプロピレン 巻付ゴム/本体 合成ゴム、面ファスナー ナイロン
 - 支柱: ステンレス SUS304 (粉体焼き付け塗装)
 - ベースプレート: 本体/ステンレス SUS304 周辺ゴムスロープ・裏面補助ゴム/合成ゴム
 - 滑り止めゴムマット: 合成ゴム
 - 各種ネジ類: ステンレス SUS304

水はけ良いゴムで、水に濡れた手・足でも滑りにくい



たちあっぷ CKA-01-1 矢崎化工



商品コード TAISコード
758420 00055-000119

- 高さ：70～80cm (5cm間隔3段階)
- ベース：50×60cm
- 手すり間口：33.8cm
- 重量：11.9kg

<材質>
●ベース部：スチール ●フチ部：ゴム
●手すり部：プラスチック被覆スチールパイプ
プラスチック



在庫限定

たちあっぷ CKA-02-1 矢崎化工



商品コード TAISコード
758425 00055-000120

- 高さ：70～80cm (5cm間隔3段階)
- ベース：50×90cm
- 手すり間口：33.8cm
- 重量：15.7kg

<材質>
●ベース部：スチール ●フチ部：ゴム
●手すり部：プラスチック被覆スチールパイプ
プラスチック



たちあっぷ CKA-03 矢崎化工



商品コード TAISコード
758121 00055-000073

- 高さ：70～80cm (5cm間隔3段階)
- ベース：50×60cm
- 手すり間口：26.5×35.2cm
- 重量：15.4kg

<材質>
●ベース部：スチール ●フチ部：ゴム
●手すり部：プラスチック被覆スチールパイプ
プラスチック



在庫限定

たちあっぷ CKA-04 矢崎化工



商品コード TAISコード
758126 00055-000074

- 高さ：70～80cm (5cm間隔3段階)
- ベース：50×90cm
- 手すり間口：77.8cm
- 重量：16kg

<材質>
●ベース部：スチール ●フチ部：ゴム
●手すり部：プラスチック被覆スチールパイプ・プラスチック

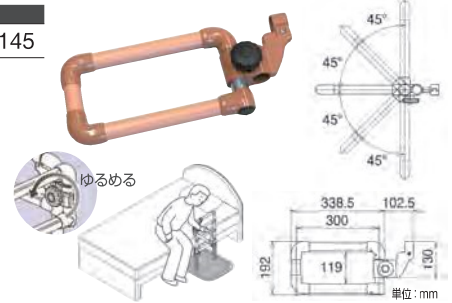


かいじょくん CKA-K 矢崎化工



商品コード TAISコード
758155 00055-000145

- 重量：1.4kg
- 材質：アルミ合金・樹脂・スチール・ステンレス



楽起(らっきい) YM-103L-ID 山崎産業



商品コード TAISコード
758505 01339-000007

- サイズ：幅50.1×奥行80.1×高さ71～85cm
- 重量：約21kg



楽どめ付もご用意しております。

楽起(らっきい) YM-102L-ID 山崎産業



商品コード TAISコード
758500 01339-000006

- サイズ：幅50.1×奥行80.1×高さ71～85cm
- 重量：約21kg



楽どめ付もご用意しております。

楽起(らっきい) YM-101L-ID 山崎産業



商品コード TAISコード
758510 01339-000005

- サイズ：幅50.1×奥行80.1×高さ71～85cm
- 重量：約22kg



楽どめ付もご用意しております。

楽起(らっきい)ワイド 介助バー型 YM-108L-ID 山崎産業



商品コード TAISコード
758530 01339-000011

- サイズ：幅50.1×奥行80.1×高さ71～85cm
- 重量：約22kg



楽どめ付もご用意しております。

楽起(らっきい)ワイド 縦型 YM-109L-ID 山崎産業



商品コード TAISコード
758525 01339-000013

- サイズ：幅50.1×奥行80.1×高さ71～85cm
- 重量：約21kg



楽どめ付もご用意しております。

楽起(らっきい)狭所用波型 YM-118L-ID 山崎産業



商品コード TAISコード
758535 01339-000020

- サイズ：幅50×奥行50×高さ71～85cm
- 重量：約17kg

狭いスペースにも簡単に設置!!



楽どめ/ウエイト5kg付もご用意しております。

※介護保険上の利用者負担割合は所得に応じて異なります。

特殊寝台

特殊寝台付属品

床ずれ防止用具

体位変換器

徘徊感知機器

手すり

歩行補助つえ

歩行器

車いす

車いす付属品

スロープ

移動用リフト

自動排泄処理装置

購入品「入浴」

購入品「排泄」



ベストポジ-e

DIPPER ホクメイ



基本セット

仕様	型式	商品コード	セット内容	TAISコード
丸型ベースセット	BPE-100-11	758645	基本セット(丸)	00254-000052
T型ベースセット	BPE-100-10	758650	基本セット(T)	00254-000051
丸型ベースセット+耐水ベース	BPE-100-81	758645 758745	基本セット(丸) 耐水ベース	00254-000053
T型ベースセット+耐水ベース	BPE-100-80	758650 758745	基本セット(T) 耐水ベース	00254-000066

- <サイズ>
 ●使用サイズ: 1.9~2.7m
 ●ポール部(直径): 4.5cm
 ●重量: 丸型/4.3kg、T型/4.4kg
- <材質>
 ●主材: アルミパイプ
 ●表面: 樹脂コーティング

ベストポジションバー

DIPPER ホクメイ



工事不要、
ワンタッチで簡単設置
和室の天井である
竿天井にも取付けができません

基本セット NBP-100-80

商品コード	TAISコード
758300	00254-000017

- <サイズ>
 ●使用サイズ: 2.1~2.9m
 ●ポール部(直径): 4.5cm
 ●重量: 5.2kg

ショート NBP-100-90

商品コード	TAISコード
758347	00254-000049

- <サイズ>
 ●使用サイズ: 1.7~2.1m
 ●ポール部(直径): 4.5cm
 ●重量: 4.7kg
- <材質>
 ●主材: アルミパイプ
 ●表面: 樹脂コーティング

<丸型ベースセット>



<T型ベースセット>



<丸型ベースセット+耐水ベース>



<T型ベースセット+耐水ベース>



従来より天井負担を軽減しつつ、
強度安全性がさらに向上しました

耐水ベース

型式	商品コード
BPE-100-90	758745

- ベース径: 20cm

玄関ポーチやベランダなどへ
設置する際のベースです



※基本セットの下部ベースを交換して
使用します。

※地域によっては対応ができない場合もございます。



在庫限定

※地域によっては対応ができない場合もございます。

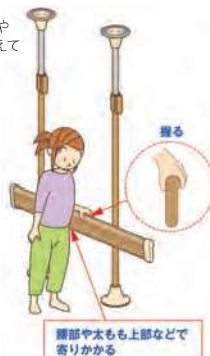
その他旧オプションも取り揃えております。

おすすめポイント レール手すり

組み換え簡単 1つ3役

①縦使い

下肢筋力低下や
体の揺れを抑えて
安定歩行。



②横使い

杖と同様に押さえる歩行を
促します。
リウマチなど握れない方にも
有効です。



③寄りかかる

キッチンや脱衣所などでの
立位保持に。




腰部や太もも上部などで
寄りかかる

ベストポジ-e レール手すり

DIPPER ホクメイ

レール手すり BPE-300-80

サイズ	商品コード	TAISコード
120cm	758875	00254-000342



H型連結キャップセット

型式	商品コード
SBR-700-90	758975





ベスポジ-e オプション

DIPPER ホクメイ


※地域によっては対応ができない場合もございます。

ウェーブ型手すり／ウェーブ型手すりロング


サイズ	型式	商品コード	TAISコード
35cm	BPE-300-10	758750	00254-000130
60cm	BPE-300-40	758790	00254-000133

●手すり部：集成材 ●ジョイント部：ナイロン ●手すり径：φ35

〈35cmサイズ〉



〈ロングサイズ〉




グリップアーム-e5P斜 BPE-300-50

商品コード	TAISコード
758800	00254-000142

●手すり部：エラストマー
●ジョイント部：ナイロン
●手すり長さ：59.8cm
●手すり径：φ35

屋外でも使用可能




玄関アーム レギュラー ENT-180-30

商品コード	TAISコード
758450	00254-000159

●手すり部：アルミ ●ジョイント部：ナイロン
●手すりサイズ：133×39.5cm
●手すり径：φ35

※補助ベースはベスポジ-eには不要です。

・溝り止めシート (160角) ×1
・丸グリップ×2 ・補助ベース×1



円型手すり BPE-300-20

商品コード	TAISコード
758695	00254-000131

●手すり部：集成材
●ジョイント部：ナイロン
●製品直径：28cm
●手すり径：φ32



移乗などの
方向転換補助に



角型手すり BPE-300-30

商品コード	TAISコード
758690	00254-000132

●手すり部：集成材
●ジョイント部：ナイロン
●手すりサイズ：30.2×20.2cm
●手すり径：φ32



2WAYで
使用可能



膝当て手すり BPE-200-10

商品コード	TAISコード
758700	00254-000127

●手すり部：合皮・クッション材
●ジョイント部：ナイロン



膝崩れ予防に



肘置き手すり BPE-200-20

商品コード	TAISコード
758705	00254-000128

●手すり部：合皮・クッション材
●ジョイント部：ナイロン



リウマチなど
握れない方に



プッシュ手すり BPE-200-30

商品コード	TAISコード
758710	00254-000129

●手すり部：合皮・クッション材
●ジョイント部：ナイロン



床からの
立ち上がりなどに



ベスポジ-e 連結用セット

セットイメージ	品名	サイズ	TAISコード	セット内容	商品コード
①	システム木手すり 固定セット	60cm	00254-000113	システムエンドブラケット(固定)×2	758655
		90cm	00254-000062	システムブラケット用丸棒×1	758660 758665
		120cm	00254-000117		758670
②	システム木手すり 曲げセット	60cm	00254-000114	システムエンドブラケット(曲げ)×2	758685
		90cm	00254-000063	システムブラケット用丸棒×1	758660 758665
		120cm	00254-000118		758670
③	システム木手すり 跳ね上げセット	60cm	00254-000115	システムエンドブラケット(跳ね上げ)×1	758720
		90cm	00254-000064	システムエンドブラケット(取り外し)×1	758715
		120cm	00254-000119	システムブラケット用丸棒×1	758660 758665 758670
④	システム木手すり 取り外しセット	60cm	00254-000116	システムエンドブラケット(取り外し)×2	758715
		90cm	00254-000065	システムブラケット用丸棒×1	758660 758665
		120cm	00254-000120		758670
⑤	システム伸縮手すり 固定セット	60~90cm	00254-000169	システムエンドブラケット(固定)×2	758655
		90~120cm	00254-000170	システム伸縮手すり×1	758845 758850
⑥	システム伸縮手すり 曲げセット	60~90cm	00254-000171	システムエンドブラケット(曲げ)×2	758685
		90~120cm	00254-000172	システム伸縮手すり×1	758845 758850

- ①
- ②
- ③
- ④
- ⑤
- ⑥

※介護保険上の利用者負担割合は所得に応じて異なります。

特殊寝台

特殊寝台付属品

床ずれ防止用具

体位変換器

徘徊感知機器

手すり

歩行補助具

歩行器

車いす

車いす付属品

スロープ

移動用リフト

自動排泄処理器

購入品「入浴」

購入品「排泄」

ベースポジ-e H型・ト型 組み合わせ一覧

セットイメージ	品名	サイズ	型式	TAISコード	セット内容	商品コード
①	H型 固定セット (丸ベース)	60cm	BPE-H11-060	00254-000097	基本セット(丸ベース)×2 システムエンドブラケット(固定)×2 システムブラケット用丸棒×1	758645 758655
		90cm	BPE-H11-090	00254-000054		758660 758665 758670
		120cm	BPE-H11-120	00254-000105		
②	H型 曲げセット (丸ベース)	60cm	BPE-H21-060	00254-000098	基本セット(丸ベース)×2 システムエンドブラケット(曲げ)×2 システムブラケット用丸棒×1	758645 758685
		90cm	BPE-H21-090	00254-000055		758660 758665 758670
		120cm	BPE-H21-120	00254-000106		
③	H型 跳ね上げセット (丸ベース)	60cm	BPE-H31-060	00254-000099	基本セット(丸ベース)×2 システムエンドブラケット(跳ね上げ)×1 システムエンドブラケット(取り外し)×1 システムブラケット用丸棒×1	758645 758720 758715
		90cm	BPE-H31-090	00254-000056		758660 758665 758670
		120cm	BPE-H31-120	00254-000107		
④	H型 取り外しセット (丸ベース)	60cm	BPE-H41-060	00254-000100	基本セット(丸ベース)×2 システムエンドブラケット(取り外し)×2 システムブラケット用丸棒×1	758645 758715
		90cm	BPE-H41-090	00254-000057		758660 758665 758670
		120cm	BPE-H41-120	00254-000108		
⑤	H型 伸縮固定セット (丸ベース)	60~90cm	BPE-H51-609	00254-000175	基本セット(丸ベース)×2 システムエンドブラケット(固定)×2 システム伸縮手すり×1	758645 758655
		90~120cm	BPE-H51-912	00254-000176		758845 758850
⑥	H型 伸縮曲げセット (丸ベース)	60~90cm	BPE-H61-609	00254-000179	基本セット(丸ベース)×2 システムエンドブラケット(曲げ)×2 システム伸縮手すり×1	758645 758685
		90~120cm	BPE-H61-912	00254-000180		758845 758850
⑦	H型 レール手すり セット (丸ベース)	120cm	BPE-H71-120	00254-000344	基本セット(丸ベース)×2 レール手すり×1	758645 758875
⑧	ト型 固定セット (丸ベース)	60cm	BPE-J11-060	00254-000101	基本セット(丸ベース)×1 システムエンドブラケット(固定)×1 SBR(固定用)連結アタッチメント×1 システムブラケット用丸棒×1	758645 758655 758725
		90cm	BPE-J11-090	00254-000058		758660 758665 758670
		120cm	BPE-J11-120	00254-000109		
⑨	ト型 曲げセット (丸ベース)	60cm	BPE-J21-060	00254-000102	基本セット(丸ベース)×1 システムエンドブラケット(曲げ)×1 SBR(曲げ用)連結アタッチメント×1 システムブラケット用丸棒×1	758645 758685 758730
		90cm	BPE-J21-090	00254-000059		758660 758665 758670
		120cm	BPE-J21-120	00254-000110		
⑩	ト型 跳ね上げセット (丸ベース)	60cm	BPE-J71-060	00254-000103	基本セット(丸ベース)×1 システムエンドブラケット(跳ね上げ)×1 SBR(取り外し用)連結アタッチメント×1 システムブラケット用丸棒×1	758645 758720 758740
		90cm	BPE-J71-090	00254-000060		758660 758665 758670
		120cm	BPE-J71-120	00254-000111		
⑪	ト型 取り外しセット (丸ベース)	60cm	BPE-J81-060	00254-000104	基本セット(丸ベース)×1 システムエンドブラケット(取り外し)×1 SBR(取り外し用)連結アタッチメント×1 システムブラケット用丸棒×1	758645 758715 758740
		90cm	BPE-J81-090	00254-000061		758660 758665 758670
		120cm	BPE-J81-120	00254-000112		
⑫	ト型 伸縮固定セット (丸ベース)	60~90cm	BPE-J31-609	00254-000191	基本セット(丸ベース)×1 システムエンドブラケット(固定)×1 SBR(固定用)連結アタッチメント×1 システム伸縮手すり×1	758645 758655 758725
		90~120cm	BPE-J31-912	00254-000192		758845 758850
⑬	ト型 伸縮曲げセット (丸ベース)	60~90cm	BPE-J41-609	00254-000195	基本セット(丸ベース)×1 システムエンドブラケット(曲げ)×1 SBR(曲げ用)連結アタッチメント×1 システム伸縮手すり×1	758645 758685 758730
		90~120cm	BPE-J41-912	00254-000196		758845 758850
⑭	ト型 レール手すり セット (丸ベース)	120cm	BPE-J91-10	00254-000352	基本セット(丸ベース)×1 レール手すり×1 H型連結キャップセット×1	758645 758875 758975

- ①
- ②
- ③
- ④
- ⑤
- ⑥
- ⑦
- ⑧
- ⑨
- ⑩
- ⑪
- ⑫
- ⑬
- ⑭

特殊寝台

特殊寝台付属品

床ずれ防止用具

体位変換器

徘徊感知機器

手すり

歩行補助具

歩行器

車いす

車いす付属品

スロープ

移動用リフト

自動排垢処理装置

購入品「入浴」

購入品「排泄」